

だれでもできる KENTEM-CareerLog

協力会社用

目 次

□ KENTEM-CareerLog の操作

- | | | |
|----|-------------------------------------|---|
| 01 | KENTEM-CareerLog の協力会社マイページにサインインする | 1 |
| 02 | KENTEM-CareerLog にて CCUS の認証操作を行う | 4 |
| 03 | QR コードを読み取って就業履歴データを登録する | 7 |

3 確認コードを送信します。

ユーザーの詳細

3 入力

4

4 受信したメールの、確認コードを確認します。 ※メールは「Microsoft (CAREERLOG の代理) <msonlineserviceteam@microsoftonline.com>」から送信されます。

XX-XXXX@XXXX.XX.XX アカウントをご確認いただきありがとうございます!

コード: XXXXXX

5 確認

ご利用ありがとうございます。

5 サインイン画面にて確認コードを入力します。

6 新しいパスワードと表示名を入力します。

ユーザーの詳細

6 入力

7

ユーザーの詳細

8 入力

9

7 利用規約を確認し、同意します。

利用規約への同意

アカウント登録を行うにあたり、必ず以下の利用規約などをお読みください。

KENTEM-CareerLog 利用規約

この規約（以下、「KCL規約」といいます。）は株式会社建設システム（以下、「当社」といいます。）と、当社の提供するKENTEM-CareerLogに係るサービス、又はアプリケーション（以下、「KCLサービス」といいます。）を利用するお客様との間の権利義務を定めるためのものです。当社は、KCL規約にて同意されることを条件として、お客様にKCLサービスの利用を許諾致します。KCLサービスをご利用になる前にご一読をお願い申し上げます。

第1条（KCL規約の範囲、承認及び変更）

- KCL規約は、KCLサービスを提供するために当社がお客様に提供することのサービス（アプリケーション、ウェブサイトを含みますが、これらに限られません。）の利用について適用されます。
- 当社は、いつでも、お客様の承諾を得ることなく、KCL規約の内容の一部若しくは全部を変更し又は削除（以下、「KCL規約の変更」といいます。）することが出来るものとします。KCL規約の変更の効力は、当社からお客様に通知した時、又は、当社のウェブサイト若しくはサービスの提供に係るウェブサイト及びアプリケーションに掲載した時の中で、最も早い時点から生じるものとします。
- KCL規約の変更後最初にお客様がKCLサービス又は別サービス（以下、両サービスを合わせて「当社サービス」といいます。）を利用した時、お客様は変更後のKCL規約に同意したものとみなし、以降、お客様に対して変更後のKCL規約が適用されるものとします。お客様に従事する者（雇員等の労働者等）を有するものとします。以下、「お客様従業員」といいます。）が当社サービスを利用した場合にも、お客様が同意したものとみなします。KCL規約の変更に同意しないお客様は、お客様従業員に対しても、当社サービスの利用をしないように徹底して頂くようお願い申し上げます。
- 下請事業者（二次請以降の下請事業者を含む）のお客様（以下、「下請事業者」といいます。）は、元請事業者のお客様（以下、「元請事業者」といいます。）がKCLサービスを利用して下請事業に際するデータを入力すること、当該入力されたデータがKCLサービスにおいて利用されること、および、下請事業者がKCLサービスを利用して入力した自己に関するデータがKCLサービスにおいて利用されることについて理解し、これを承諾します。

第2条（定義）

1. 「本規約」とは、本規約の範囲、承認及び変更に関する事項を定めるものとします。

10 確認

11

12

上記利用規約をすべて確認し、適用されることに同意いたします。

上記規約等に同意し編集作業に進む

8 KENTEM-CareerLog 招待メールに記載されているリクエスト ID を入力します。

リクエストIDの入力

招待メールに記載されていたリクエストIDを入力してください。

リクエストID 必須

XXXXXXXXXX

13 入力

OK

14

KCL KENTEM-CareerLog

検索 協力 一郎

下請舗装株式会社 協力 一郎さんのページ

基本情報	
CCUS所属事業者ID	XXXXXXXXXXXXXXXXXX
CCUSユーザーID	---
CCUSユーザー認証	未実施 CCUSユーザー認証

マイページが表示されます。

現場ごとの自アカウント利用承諾状況

施工中 竣工

リクエストIDの入力

利用承諾	QRコード読取	現場名	元請事業者	工事期間
------	---------	-----	-------	------

STEP 02

KENTEM-CareerLog にて CCUS の 認証操作を行う

KENTEM-CareerLog のマイページにて、各種認証操作を行います。

01 | KENTEM-CareerLog にて、各種認証操作を行います。

- 1 協力会社マイページにて、[CCUS ユーザー認証] をクリックします。

The screenshot shows the KENTEM-CareerLog interface. At the top, there's a green header with the logo and a user profile icon. Below it, a yellow banner displays the user's name: 下請舗装株式会社 協力 一郎 さんのページ. The main content area is divided into sections. The '基本情報' (Basic Information) section contains fields for CCUS所属事業者ID, CCUSユーザーID, and CCUSユーザー認証. The 'CCUSユーザー認証' field shows '未実施' (Not performed) and a green button labeled 'CCUSユーザー認証' with a blue circle and the number 1 next to it. Below this is the '現場ごとの自アカウント利用承諾状況' (On-site self-account usage consent status) section, which includes tabs for '施工中' (Under construction) and '竣工' (Completed), and a 'リクエストIDの入力' (Input request ID) button. At the bottom, there are filters for '利用承諾' (Consent to use), 'QRコード読取' (QR code reading), '現場名' (Site name), '元請事業者' (General contractor), and '工事期間' (Construction period).

- 2 協力会社の責任者の CCUS のアカウント情報を入力します。
※ CCUS のアカウント情報を登録することで、KENTEM-CareerLog のデータベースにも情報が反映されます。

The screenshot shows a modal window titled 'アカウント情報の登録' (Registration of account information) with a close button (X). Inside, there's a message: CCUS本体のアカウント情報を入力してください。 (Please input the CCUS main body account information). Below this are four input fields: 'ユーザーID' (User ID) with a red '必須' (Required) label, 'パスワード' (Password) with a red '必須' label, '所属事業者ID' (Affiliated contractor ID) with a red '必須' label, and '所属事業者支店ID' (Affiliated contractor branch ID) with a red '必須' label. The 'ユーザーID' field contains 'XXXXXXXXXXXXXX', the 'パスワード' field contains '*****', the '所属事業者ID' field contains 'XXXXXXXXXXXXXX', and the '所属事業者支店ID' field contains 'XX'. A green button labeled '登録する' (Register) is at the bottom right. A blue circle with the number 2 is next to the 'ユーザーID' field, and a blue circle with the number 3 is next to the '登録する' button.

入力


ユーザー ID を直接入力する場合、CCUS に登録されている事業者責任者アカウントの ID を入力します。

- 3 協力会社マイページにログインしているアカウント宛に CCUS ユーザ認証結果メールが送信されるので、内容を確認します。
※メール受信には、数分かかる場合があります。



4

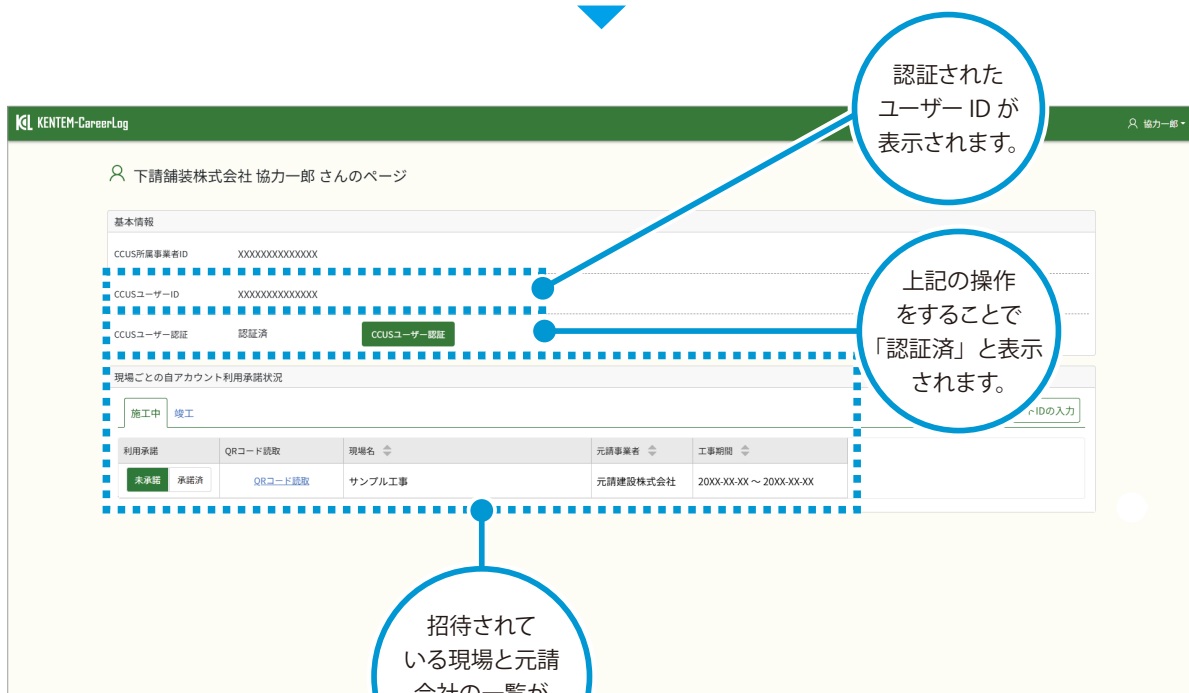
確認

- 4 ブラウザの  ボタンをクリックし、協力会社マイページを更新します。
※ Microsoft Edge の場合



5

キーボードの
[F5] キーでも
操作可能です。



認証された
ユーザー ID が
表示されます。

上記の操作
をすることで
「認証済」と表示
されます。

招待されて
いる現場と元請
会社の一覧が
表示されます。

5

- 5 現場ごとの自アカウント利用承諾状況欄 — 利用承諾の「承諾済」をクリックし、認証操作を完了してください。

現場ごとの自アカウント利用承諾状況

施工中 竣工 リクエストIDの入力

利用承諾	QRコード読み込み	現場名	元請事業者	工事期間
未承諾 承諾済		サンプル工事	元請建設株式会社	20XX-XX-XX ~ 20XX-XX-XX

承諾済にしますか？

この現場における元請事業者による技能者情報の取得に同意しますか？

同意する

現場ごとの自アカウントの利用承諾状況について

現場ごとの自アカウント利用承諾状況は、協力会社に所属する技能者について、元請会社への情報取得の可否を現場ごとに設定します。

元請会社は、利用承諾が「承諾済」の現場に登録されている技能者の情報を取得することができます。

KENTEM-CareerLog へのお問い合わせについて

KENTEM-CareerLog に関するお問い合わせにつきましては、元請会社の担当者を通じて弊社サポート窓口までご連絡いただきますよう、お願いいたします。

STEP 03

QRコードを読み取って就業履歴データを登録する

元請会社から QR コード読取権限を付与されている場合、技能者の QR コードを読み取って就業履歴データを登録できます。

技能者の QR コード一覧について

QR コード読取に使用する技能者の QR コード一覧は、元請会社の担当者より受け取ってください。

01 | QRコードを読み取って就業履歴データを登録します。

- 1 スマートフォン等のモバイル端末にて、協力会社マイページにアクセスし、[QRコード読取]をタップします。
- 2 技能者の QR コードを読み取ります。

PC（カメラ付き）でも、読み取り可能です。

読み取り

読み取り設定について

「読み取り設定」より、以下を設定できます。


読み取り結果を自動送信する

チェックをつけると、QRコードを読み取ると自動で技能者の就業履歴データが送信されます。

カメラを全画面表示する

チェックをつけると、カメラ画面を全画面表示します。

3 読み取り完了後、「送信」をタップします。



就業
履歴データが
KENTEM-CareerLog
に送信され
ました

就業履歴データ送信後の流れについて

就業履歴データを送信すると、元請会社宛てにお知らせが通知されます。

元請会社の担当者がデータを確認し、「確定」操作を行うことで、就業履歴データが CCUS に反映されます。

ご注意

- (1) 本書の内容およびプログラムの一部、または全部を当社に無断で転載、複製することは禁止されております。
- (2) 本書およびプログラムに関して将来予告なしに変更することがあります。
- (3) プログラムの機能向上、または本書の作成環境によって、本書の内容と実際の画面・操作が異なってしまう可能性があります。この場合には、実際の画面・操作を優先させていただきます。
- (4) 本書の内容について万全を期して作成しましたが、万一ご不審な点・誤り・記載漏れなどお気付きの点がございましたら、当社までご連絡ください。
- (5) 本書の印刷例および画面上の会社名・数値などは、実在のものとは一切関係ございません。

商標および著作権について

Microsoft、Windows、Excel、Word、Microsoft Edge は、米国 Microsoft Corporation の米国およびその他の国における商標または登録商標です。

Adobe、Acrobat は Adobe KK（アドビ株式会社）の商標です。

QR コードは、株式会社デンソーウェーブの登録商標です。

その他の社名および製品名は、それぞれの会社の商標または登録商標です。

？ ソフトの操作に困ったら「サポートページ」をご活用ください！

機能・操作に関するサポートコンテンツを多数ご用意しております。
よくあるご質問(FAQ)、PDFマニュアルなどをご確認いただけます。
業務効率化や不明点の確認・学習にお役立てください。



お知らせ



FAQ



マニュアル



サポート
など



KENTEM サポート



株式会社 建設システム 〒417-0862 静岡県富士市石坂 312-1 TEL 0570-200-787

2025 年 10 月 27 日 発行

このマニュアルは、 KENTEM-CareerLog 2025 年 10 月リリース の画面で作成しています。